



PORTOS Sp.J.
ul. Złota 71
62 - 800 Kalisz
tel. 62 / 768 40 00
sekretariat@portosrolety.pl
www.portosrolety.pl

System sterowania napędami PORTOS

INSTRUKCJA OBSŁUGI

PS-1, PS-2



Dane techniczne :

Zasilanie:

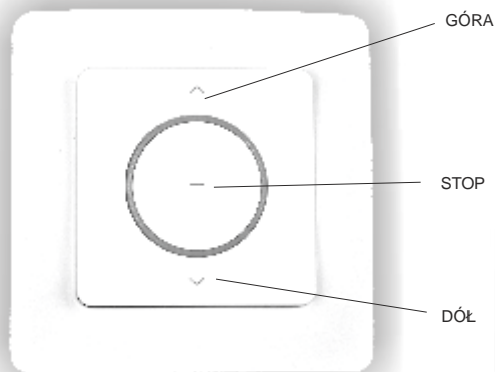
230V 50 Hz

Temperatura pracy:

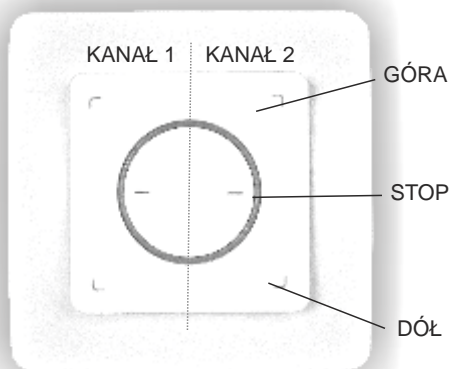
od -10 °C do +50 °C



Charakterystyka urządzenia:



PS-1



PS-2

1. Przeł czenie mi dzy trybem z podtrzymaniem i bez podtrzymania

Przeł cznik ma mo liwo działania w dwóch trybach:

Tryb z podtrzymaniem

Naci ni cie i puszczenie przycisku GÓRA lub DÓŁ powoduje uruchomienie zaprogramowanej funkcji silnika (otwieranie lub zamykanie rolety). Silnik b dzie działał tak długo, a całkowicie zamknie lub otworzy rolet .

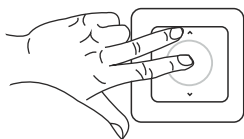
Tryb bez podtrzymania

Silnik b dzie działał tylko wtedy gdy trzymamy wci ni ty przycisk. Puszczanie przycisku powoduje przerwanie pracy silnika. Je eli przycisk przytrzymamy dłu ej ni 2 sekundy silnik zacznie działa tak jak w trybie z podtrzymaniem, czyli do całkowitego zamkni cia lub otworzenia rolety.

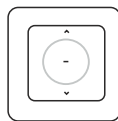
Przeł czanie pomi dzy poszczególnymi trybami wykonujemy w nast puj cy sposób:

1. Przytrzymaj jednocze nie przyciski GÓRA + STOP przez 6 sekund - dioda na przeł czniku zapali si .
2. Po 6 sekundach pu przyciski - dioda zacznie miga oraz zga nie.

Zmiana ustawienia trybu działania została zako czona.



6 sek.



(mignie diody)

2. Schematy podł czenia

